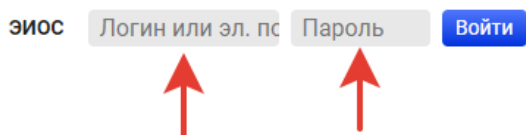


РУКОВОДСТВО ПО ЗАПОЛНЕНИЮ ПОРТФОЛИО В ЭИОС (отдел магистратуры)

Адрес ЭИОС – magisters.voenmeh.ru.

Для доступа к ЭИОС и заполнения портфолио необходимо перейти в веб-браузере по адресу magisters.voenmeh.ru и в специальных полях указать логин (номер зачетной книжки) и пароль (рисунок 1). Учетные данные для авторизации необходимо получить в индивидуальном конверте в отделе магистратуры.



8 812 495-76-32

начальник отдела магистратуры

Арипова Ольга Владимировна

ср 10–13

зам. начальника отдела магистратуры

Горюхова Полина Дмитриевна

пн 11–14

Рисунок 1 – Вход в систему

После авторизации необходимо перейти во вкладку «Портфолио» (рисунок 2).

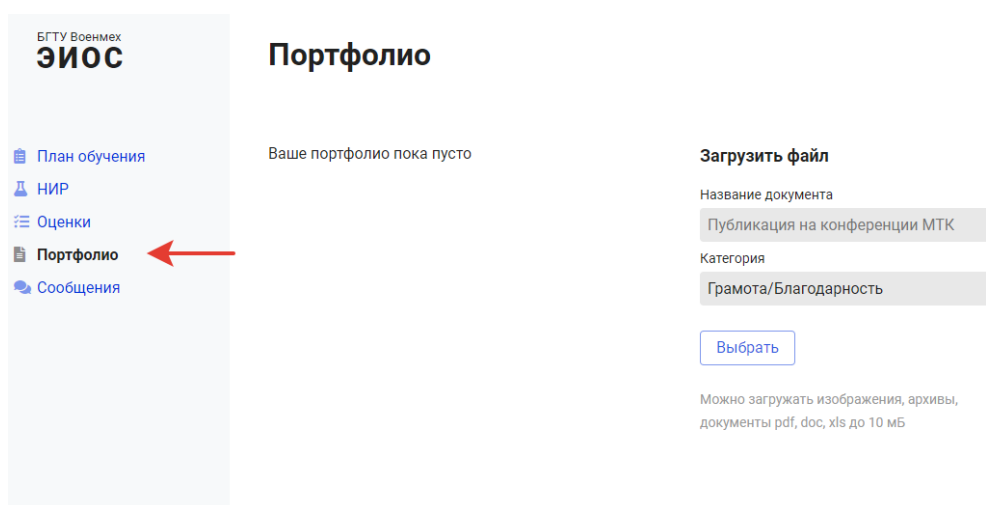


Рисунок 2 – Вкладка «Портфолио»

В правой части экрана присутствует блок «Загрузить файл». Для загрузки файла в портфолио необходимо указать его название (обязательно) и выбрать категорию (рисунок 3).

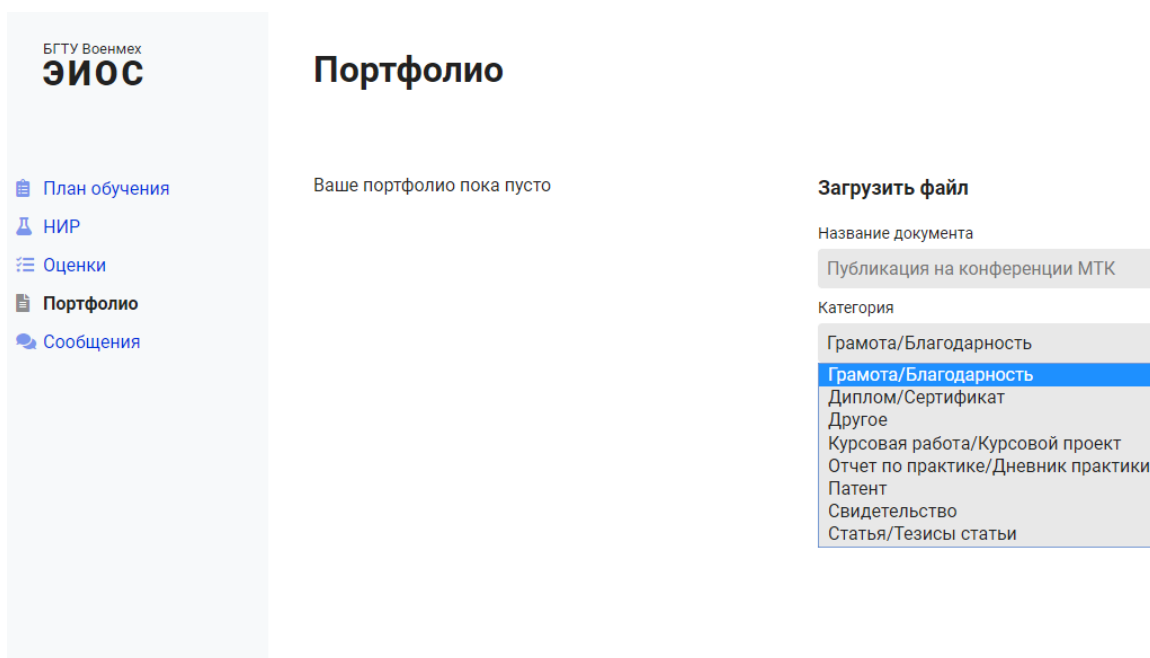


Рисунок 3 – Категории файлов

При нажатии кнопки «Выбрать» будет предложено загрузить файл с устройства (рисунок 4).

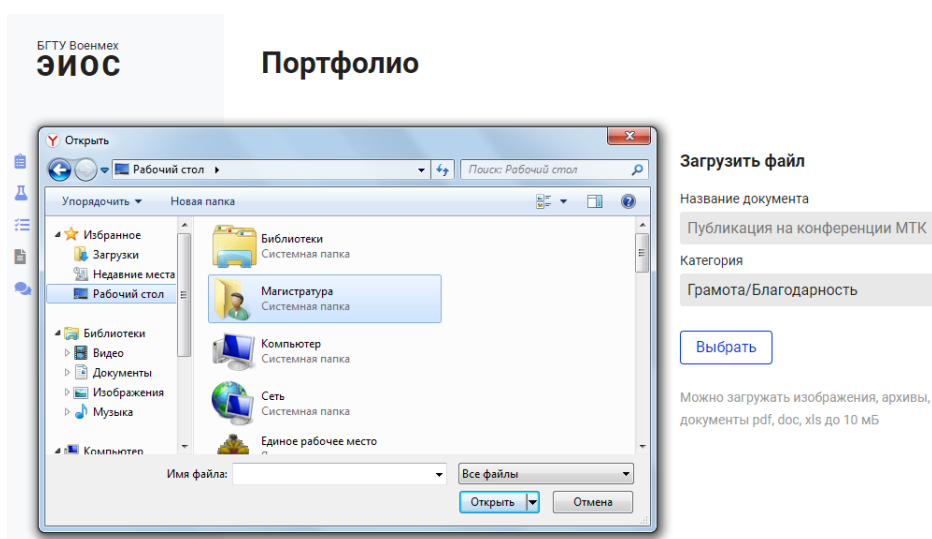


Рисунок 4 – Загрузка файла

После выбора файла появится кнопка «Загрузить» (рисунок 5).

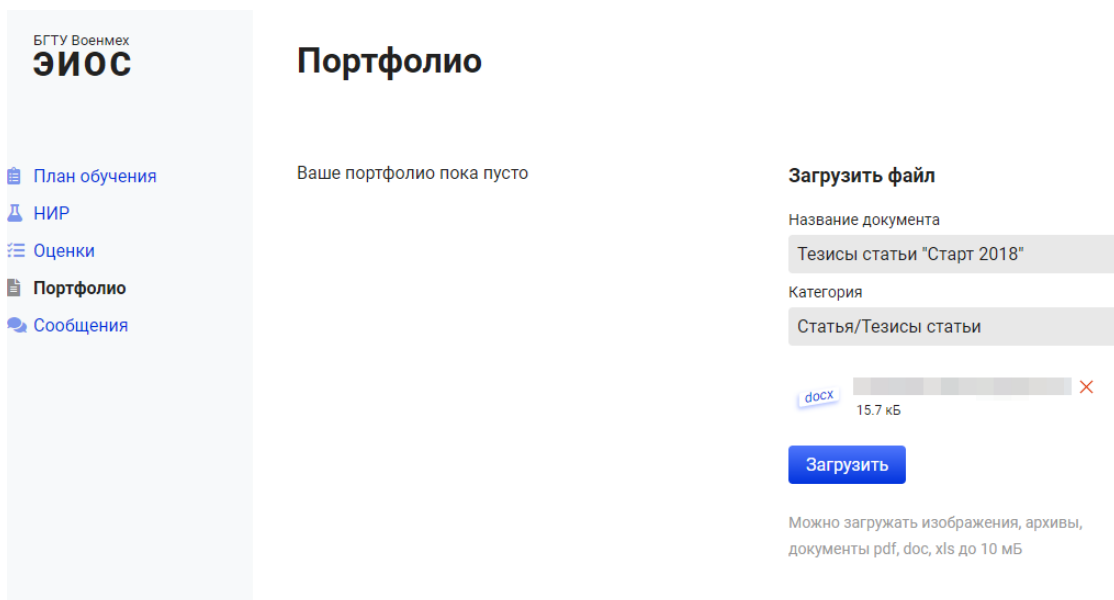


Рисунок 5 – Загрузка файла

При нажатии на кнопку «Загрузить» произойдет загрузка файла (может занять некоторое время) и загруженный документ появится в списке слева (рисунок 6). При необходимости загруженный файл можно удалить из ЭИОС (крестик справа от загруженного документа).

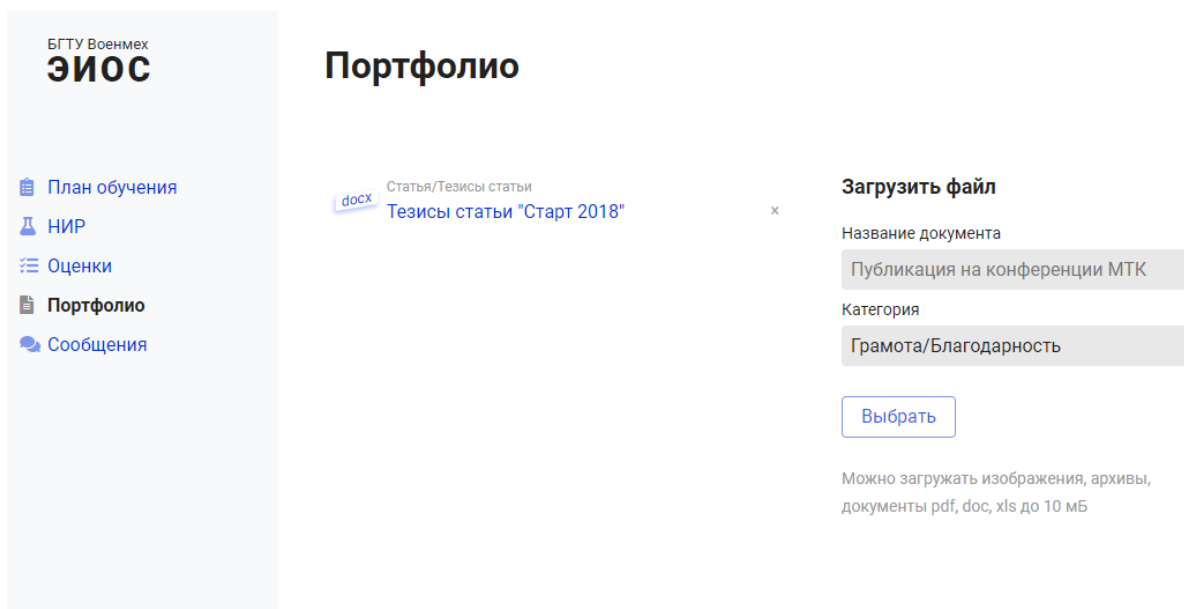


Рисунок 6 – Вкладка «Портфолио»